Universal Healing Tao System

Chi Nei Tsang 3 - Tok Sen
Formulaire de Cas Pratiques
Candidature CNT 3

274/1 Moo.7, Luang Nua, Doi Saket, Chiang Mai 50220, Thailand
Tel: +6653 921 200 Fax: +6653 495 852
Email: universaltao@universal-tao.com Website: www.universal-tao.com

Candidat (e) pour ☐ **Praticien(ne) CNT 3** ☐ **Enseignant(e) CNT 3**

Prénom	**Nom**
e-mail	**skype**
Code Postal	**Ville**
Rue / No.	**Date Naissance**
Tél. Fixe	**Tél. Portable**
Pays	**Etat**

Cher (Chère) Stagiaire de CNT 3,
Pour pouvoir se présenter à l'évaluation de « Praticien de Chi Nei Tsang 3 » il est nécessaire d'avoir effectué 60 séances de cas pratiques. Grand Maître Mantak Chia souhaite que cette pratique fasse partie de votre éducation en Chi Nei Tsang 3, pour que vous puissiez entraîner et développer vos compétences. Lors de ces 60 séances avec vos étudiants (partenaires, clients, amis et famille), merci d'observer les règles et lois en vigueur dans votre pays.

Accord
Le Chi Nei Tsang 3 fait partie de l'Universal HEALING TAO System dont il est un élément. Je confirme que je ne publierai, ni ne transmettrai, ni n'enseignerai les principes du Chi Nei Tsang et de l'Universal HEALING TAO à moins d'avoir reçu de Grand Master Mantak Chia personnellement -ou de ses représentants- la formation et l'évaluation me qualifiant comme Praticien de Chi Nei Tsang 3.
Je confirme également avec ma signature ci-dessous que j'ai été informé(e) des conditions générales et des principes de traitement et que je les accepte. Je confirme aussi que j'ai soumis mes données de façon volontaire. J'accepte que ces données sur les traitements, évaluations et documentations me concernant soient stockées pendant 10 ans dans le centre de Mantak Chia en Thaïlande.
Je suis conscient(e) que je peux révoquer cet accord, dans son entier ou partiellement, à tout moment. Cette révocation entraînera une annulation du contrat de traitement à partir de la date de révocation ; 10 ans après cette date mes documents seront détruits. Mes données sont soumises à la confidentialité et seront traitées comme telles. Elles ne seront transmises à des tierces parties qu'avec mon consentement ou à moins que la loi en vigueur ne l'exige.

Date _____ **Signature** _____

DESCRIPTION & PORTRAIT DE L'ETUDIANT(E)

1. Nom :	**Prénom:**
2. Genre: ☐ female ☐ male	**Age :**
3. E-mail	
Les lignes 1à 3 sont obligatoires. A partir d'ici, les données peuvent être noircies ou simplement coupées. Questions sur l'auto évaluation de l'étudiant(e):	
Constitution : ☐ en sous poids ☐ mince ☐ normale ☐ musclée ☐ corpulente ☐ surpoids	
Equilibre des 5 Elements : ↑ Eau ↓ ↑ Bois ↓ ↑ Feux ↓ ↑ Terre ↓ ↑ Métal ↓	
Equilibre du Qi de l'Elément : ↑ = fort Wood = égal ↓ = faible	
Trouver l'Equilibre des 5 Elements avec : www.universal-tao.com/InnerAlchemyAstrology	
Sommeil : ☐ régulier ☐ irrégulier ☐ tranquille ☐ agité ☐ très agité	
Niveau Emotionnel : ☐ très retenu ☐ retenu ☐ normal ☐ capricieux ☐ irascible	
Conditions de Stress : ☐ jamais ☐ occasionnelles ☐ régulières ☐ constantes ☐ trop	
Femmes : Etes-**vous enceinte?** ☐ non ☐ oui	**Portez-vous un stérilet?** ☐ non ☐ oui
Portez-vous un stimulateur cardiaque? ☐ non ☐ oui	**Avez-vous une thrombose?** ☐ non ☐ oui
Prenez-vous des médicaments antipsychotiques? ☐ non ☐ oui	
Principaux défis :	

Je suis conscient(e) que le Chi Nei Tsang 3 est avant tout un processus éducatif qui me permet de prendre soin de moi de manière mieux informée. Je sais que je suis responsable de mon bien-être physique, émotionnel, mental et spirituel. Ces séances de Chi Nei Tsang 3 me donneront les moyens de mieux me connaître et d'être capable de fonctionner comme un être entier et en harmonie avec moi-même. Je ne suis pas ici pour être traité(e) pour une quelconque maladie ou invalidité. Les pratiques taoïstes enseignées par Grand Maître Mantak Chia n'ont pas pour but de faire de diagnostic et ne peuvent en aucun cas remplacer une consultation avec un médecin.

Date _____ **Signature de l'étudiant(e)** _____

SEANCE DE TOK SEN : EXPLICATIONS & PRATIQUE AVEC L'ETUDIANT

SEANCE 1 **NOM Etudiant(e):** **DATE:**

Recommandation: Mains propres pour stagiaire CNT, Etudiant debout, assis ou allongé.

Retour de l'étudiant: ☐ pas de changement ☐ mieux ☐ bien ☐ pire

Position allongée sur le dos:
O abdomen
O poitrine
O clavicule
O cage thoracique
O coude
O bras et paume
O aine
O jambe (intérieur)
O jambe (extérieur)
O genou
O rotule
O cheville
O cuisse

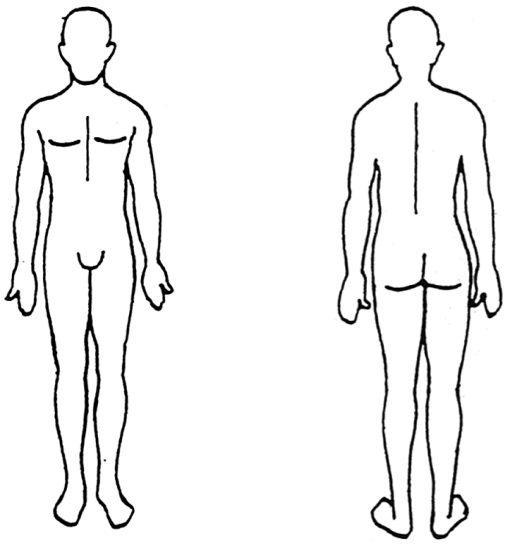

Position allongée sur le ventre
O colonne vertébrale
O muscles para vertébraux (monter descendre 10x)
O région lombaire
O coccyx
O cuisse (arrière)
O genou (arrière)
O plante des pieds

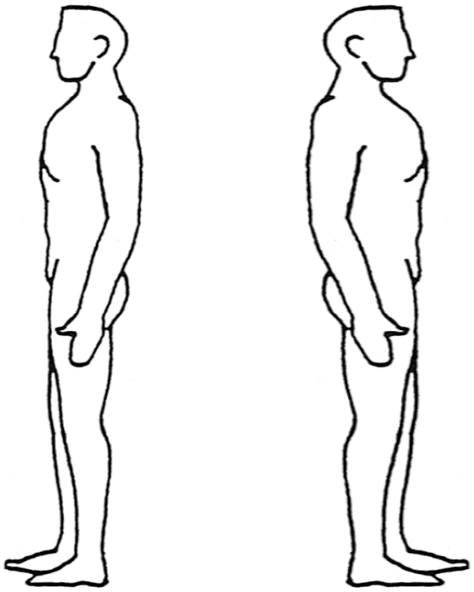

Position allongée sur la gauche:
O cou
O lombaires et hanches
O cuisse
O cuisse (arrière)
O mollet
O os cheville (autour)

Position allongée sur la droite:
O cou
O lombaires et hanches
O cuisse
O cuisse (arrière)
O mollet
O os cheville (autour)

Position assise:
O tendons cou
O tendons épaule
O omoplate

SEANCE DE TOK SEN : EXPLICATIONS & PRATIQUE AVEC L'ETUDIANT

SEANCE 2 **NOM Etudiant(e):** **DATE:**

Recommandation: Mains propres pour stagiaire CNT, Etudiant debout, assis ou allongé.

Retour de l'étudiant: ☐ pas de changement ☐ mieux ☐ bien ☐ pire

Position allongée sur le dos:
O abdomen
O poitrine
O clavicule
O cage thoracique
O coude
O bras et paume
O aine
O jambe (intérieur)
O jambe (extérieur)
O genou
O rotule
O cheville
O cuisse

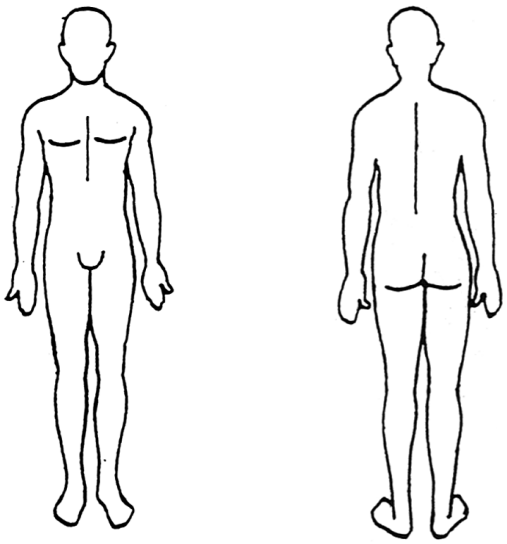

Position allongée sur le ventre
O colonne vertébrales
O muscles para vertébraux (monter descendre 10x)
O région lombaire
O coccyx
O cuisse (arrière)
O genou (arrière)
O plante des pieds

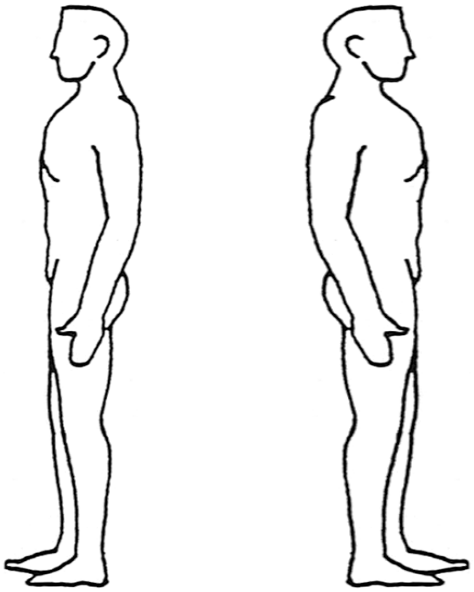

Position allongée sur la gauche:
O cou
O lombaires et hanches
O cuisse
O cuisse (arrière)
O mollet
O os cheville (autour)

Position allongée sur la droite:
O cou
O lombaires et hanches
O cuisse
O cuisse (arrière)
O mollet
O os cheville (autour)

Position assise:
O tendons cou
O tendons épaule
O omoplate

SEANCE DE TOK SEN : EXPLICATIONS & PRATIQUE AVEC L'ETUDIANT

SEANCE 3 **NOM Etudiant(e):** **DATE:**

Recommandation: Mains propres pour stagiaire CNT, Etudiant debout, assis ou allongé.

Retour de l'étudiant: ☐ pas de changement ☐ mieux ☐ bien ☐ pire

Position allongée sur le dos:
O abdomen
O poitrine
O clavicule
O cage thoracique
O coude
O bras et paume
O aine
O jambe (intérieur)
O jambe (extérieur)
O genou
O rotule
O cheville
O cuisse

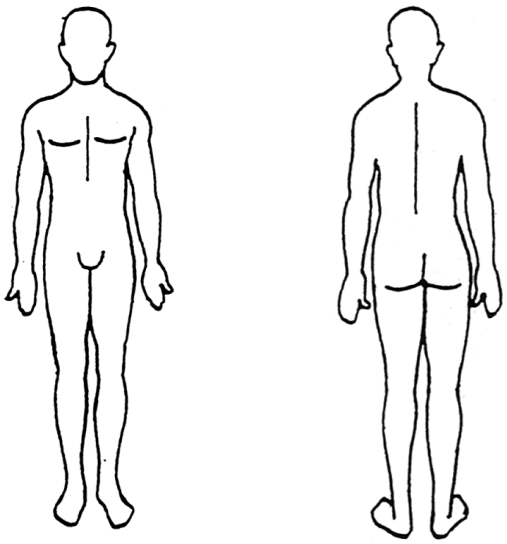

Position allongée sur le ventre
O colonne vertébrales
O muscles para vertébraux (monter descendre 10x)
O région lombaire
O coccyx
O cuisse (arrière)
O genou (arrière)
O plante des pieds

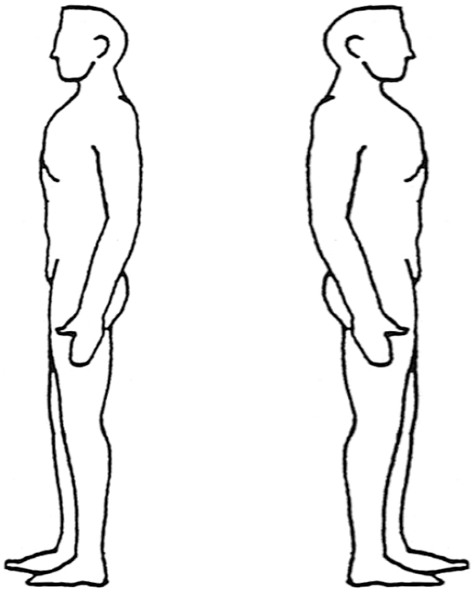

Position allongée sur la gauche:
O cou
O lombaires et hanches
O cuisse
O cuisse (arrière)
O mollet
O os cheville (autour)

Position allongée sur la droite:
O cou
O lombaires et hanches
O cuisse
O cuisse (arrière)
O mollet
O os cheville (autour)

Position assise:
O tendons cou
O tendons épaule
O omoplate

SEANCE DE TOK SEN : EXPLICATIONS & PRATIQUE AVEC L'ETUDIANT

SEANCE 4 **NOM Etudiant(e):** **DATE:**

Recommandation: Mains propres pour stagiaire CNT, Etudiant debout, assis ou allongé.

Retour de l'étudiant: ☐ pas de changement ☐ mieux ☐ bien ☐ pire

Position allongée sur le dos:
O abdomen
O poitrine
O clavicule
O cage thoracique
O coude
O bras et paume
O aine
O jambe (intérieur)
O jambe (extérieur)
O genou
O rotule
O cheville
O cuisse

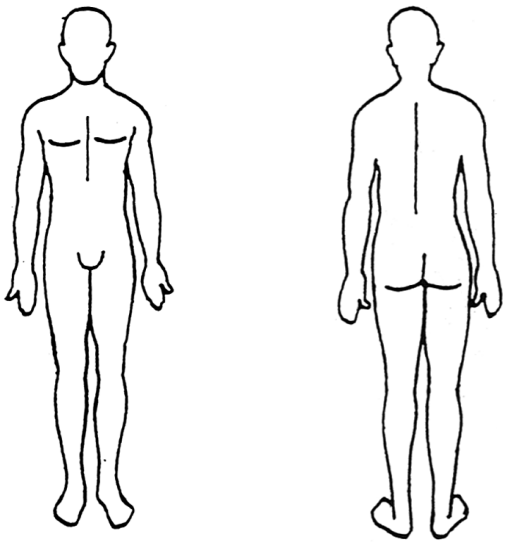

Position allongée sur le ventre
O colonne vertébrales
O muscles para vertébraux (monter descendre 10x)
O région lombaire
O coccyx
O cuisse (arrière)
O genou (arrière)
O plante des pieds

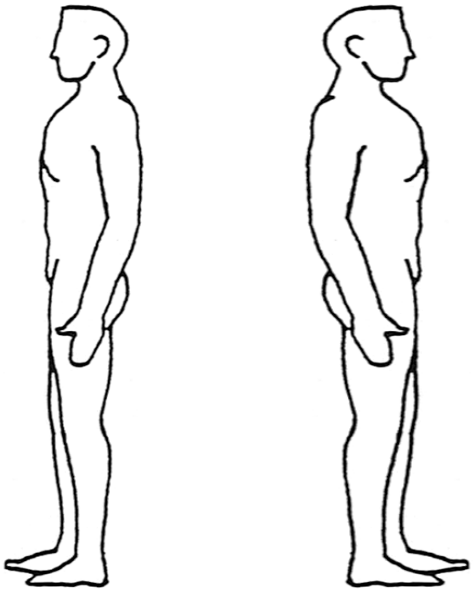

Position allongée sur la gauche:
O cou
O lombaires et hanches
O cuisse
O cuisse (arrière)
O mollet
O os cheville (autour)

Position allongée sur la droite:
O cou
O lombaires et hanches
O cuisse
O cuisse (arrière)
O mollet
O os cheville (autour)

Position assise:
O tendons cou
O tendons épaule
O omoplate

SEANCE DE TOK SEN : EXPLICATIONS & PRATIQUE AVEC L'ETUDIANT

SEANCE 5 **NOM Etudiant(e):** **DATE:**

Recommandation: Mains propres pour stagiaire CNT, Etudiant debout, assis ou allongé.

Retour de l'étudiant: ☐ pas de changement ☐ mieux ☐ bien ☐ pire

Position allongée sur le dos:
O abdomen
O poitrine
O clavicule
O cage thoracique
O coude
O bras et paume
O aine
O jambe (intérieur)
O jambe (extérieur)
O genou
O rotule
O cheville
O cuisse

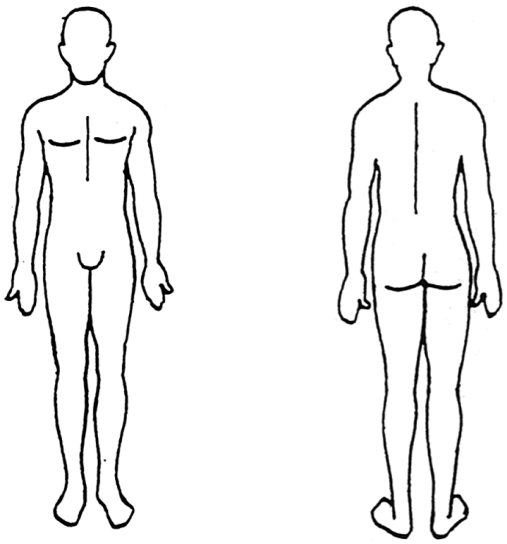

Position allongée sur le ventre
O colonne vertébrales
O muscles para vertébraux (monter descendre 10x)
O région lombaire
O coccyx
O cuisse (arrière)
O genou (arrière)
O plante des pieds

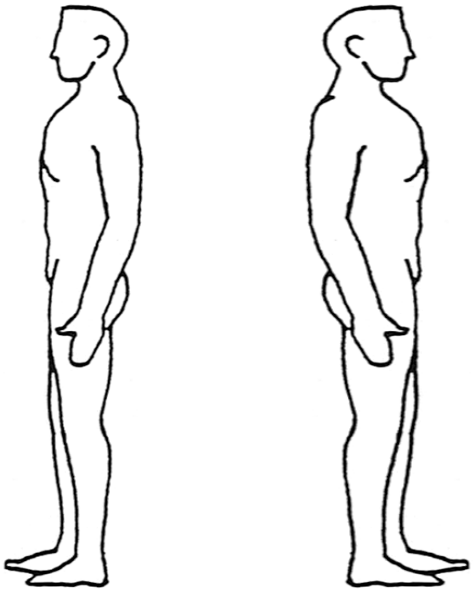

Position allongée sur la gauche:
O cou
O lombaires et hanches
O cuisse
O cuisse (arrière)
O mollet
O os cheville (autour)

Position allongée sur la droite:
O cou
O lombaires et hanches
O cuisse
O cuisse (arrière)
O mollet
O os cheville (autour)

Position assise:
O tendons cou
O tendons épaule
O omoplate